

# Dios Crea el Mundo

## Texto Bíblico: Génesis 1

### ***Los Libros de la Biblia***

#### **LA LEY**

Génesis  
Éxodo  
Levítico

Cuando cierras los ojos, ¿Qué ves? No importa hacia donde volteas, ¡no puedes ver nada! Todo está oscuro. ¿Sabías que al principio nuestro mundo fue así de oscuro? Hoy vamos a aprender cómo nuestro mundo llegó a ser cómo está.

La Biblia es la Palabra de Dios, y todo lo que dice es la verdad. La Biblia nos dice todo lo que nos hace falta saber para conocer a Dios. ¿Puedes decirme algunas cosas que sabes acerca de Dios?



En la Biblia Dios nos dice lo mucho que nos quiere. El nos dice cómo podemos amar a Dios también y cómo podemos vivir para El. ¡Qué libro tan maravilloso es la Biblia! ¡Debemos leerla todos los días!

La Biblia contiene muchos libros. Cada libro en la Biblia tiene un nombre. El nombre del primer libro de la Biblia es Génesis, que significa "Principio". El primer versículo del Génesis dice que Dios creó los cielos y la tierra. Al principio, el mundo estaba todo oscuro y vacío. No había ni sol ni estrellas. No había gente, ni árboles, ni animales, ni cielo azul ni agua ni montañas.

¡Pero Dios sí existía! Dios siempre ha existido y siempre existirá. Él es eterno. Dios también es muy sabio, y no dejó el mundo así de feo, sino que lo convirtió en un lugar grande y hermoso para nosotros. En tan solo seis días, Dios hizo todo; los cielos y la tierra y todo lo que hay en ellos. Dios hizo las flores y las hormigas y los pequeños granitos de arena. Dios hizo también los animales y los árboles. Él hizo a la gente para poder estar entre nosotros y hablar con nosotros, porque nos ama tanto.



### **Versículo para Memorizar**

En el principio creó Dios los cielos y la tierra. Génesis 1:1



C=  E=  L=  N=  S= 



P R I \_\_\_\_\_ I P I O

\_\_\_\_\_ R E O D I O \_\_\_\_\_




\_\_\_\_\_ O \_\_\_\_\_ I E \_\_\_\_\_ O \_\_\_\_\_

Y \_\_\_\_\_ A T I E R R A.



G E \_\_\_\_\_ E \_\_\_\_\_ I \_\_\_\_\_ 1 : 1

Dibujo para colorear: Dios Crea el Universo



## GUÍA DEL MAESTRO

Como parte de la preparación para enseñar las clases, asegure que usted lea el texto bíblico en su propia Biblia. Pida a Dios que le hable por medio de su Palabra en su mente y corazón. Así usted tendrá algo personal de parte de Dios para comunicar a los alumnos. Pida en oración por cada uno de sus alumnos durante la semana.

Las indicaciones de la Guía del Maestro en cada semana son sugerencias para ayudarle en la enseñanza. Si usted no tiene tiempo para terminar todas las actividades sugeridas, no se preocupe. En cambio, si encuentra que le sobra tiempo en la clase, puede usar su imaginación para llenar el tiempo. Por ejemplo: los niños pueden hacer una obra para dramatizar la historia bíblica; pueden participar en diferentes juegos para ayudarles a aprender el versículo de memoria; o si tiene acceso a caricaturas de las historias bíblicas en video (se rentan en algunas librerías cristianas), se las pueden poner.

### Aprendiendo los Libros de la Biblia

Cada semana habrá una lista de libros de la Biblia, con una indicación de su categoría. Los alumnos deben aprender de memoria los nombres de los libros en su orden y con su categoría. Usted puede enseñar los libros de la Biblia al principio de la clase, o al final de ella. Es conveniente comenzar esta parte de la clase con un coro o himno acerca de la Biblia.

Como esta es la primera clase en que van a aprender los nombres de los libros de la Biblia, usted puede introducir esta parte de la clase de la siguiente manera:

*“¿Saben ustedes cuántos libros hay en la Biblia? ¡Hay 66! Vamos a aprender los nombres de algunos de estos libros cada semana. La Biblia tiene dos partes: el Antiguo Testamento y el Nuevo Testamento. Empezaremos con aprender los nombres de los 39 libros del Antiguo Testamento. Hoy aprenderemos los tres primeros.”*

Asegure que los alumnos sepan al menos una característica de cada libro, cuyo nombre aprenden cada semana. Por ejemplo:

**Génesis-** la palabra Génesis quiere decir “principios”. Es el primer libro de la Biblia. Nos dice cómo Dios creó el mundo, cómo empezó a revelarse a los seres humanos, y cómo escogió a un pueblo especial para sí, la nación de Israel.

**Éxodo-** Éxodo significa “salir”. Es el segundo libro de la Biblia. Nos platica de la salida del pueblo de Dios de la esclavitud en Egipto y su viaje a la tierra que Dios les prometió.

**Levítico-** Este tercer libro de la Biblia enseñó al pueblo de Dios cómo había de adorarlo.

## Palabras Claves

Asegure que los alumnos comprenden las siguientes palabras, y cualquier otra palabra o concepto que no conocen.

**Eterno:** Sin principio ni fin. Dios es eterno. Él siempre ha existido y siempre existirá.

**Biblia:** La Palabra de Dios para nosotros. Nos dice todo lo que necesitamos saber acerca de Dios. La Biblia contiene 66 libros. Cada libro tiene su nombre.

**Sabio:** Saber qué es lo que se debe hacer en cada momento.

## Introducción a la Historia Bíblica

Escoja a uno de los alumnos y dígame que cierre los ojos por un momento. Pregúntele, “¿Qué ves?” Luego dígame que voltee hacia otro lado, todavía con los ojos cerrados. Pregúntele de nuevo, “Ahora, ¿qué ves?” Después, haga lo mismo con otro alumno.

Diga a los alumnos, “*Así empezó el mundo. Al principio todo era oscuro y vacío, sin nada. La historia bíblica de hoy nos explica más.*”

## Instrucciones para las Manualidades

Lea con cuidado las instrucciones para las manualidades durante la semana, y prepare los materiales que se necesitarán con anticipación.

### No.1: Versículo de Memoria

En la página 2, hay una enigma. Siguiendo la clave en la caja de arriba de la hoja, los alumnos deben sustituir la letra que corresponde a cada dibujito para completar el versículo de memoria.

### No. 2: Dibujo para Colorear

Los niños pueden colorear la hoja de la página 3. O, si usted tiene el tiempo y los materiales necesarios, pueden hacer un póster de la siguiente manera:

Dé a cada niño una hoja grande de papel periódico o de cartulina, que se puede comprar en las papelerías. Pueden dibujar y colorear cualquier parte del universo que desean: sea la tierra, los planetas y estrellas, el sistema solar, etc. Luego después de colorear y recortar el dibujo de Dios haciendo la creación en la página 3, lo pueden pegar en medio de la otra hoja. Haga que escriban también el versículo de memoria en alguna parte de la hoja.

*No se olvide que los niños aprenden divirtiéndose. ¡Diviértase con ellos!*